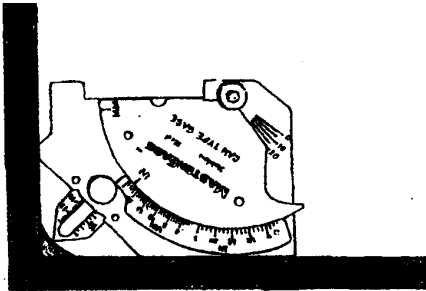
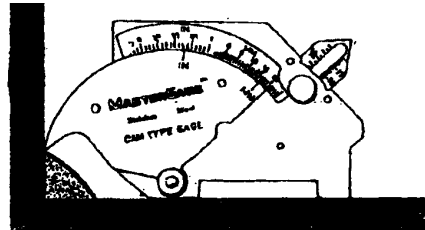


Calibre FSA13 pour mesure des cordons de soudage

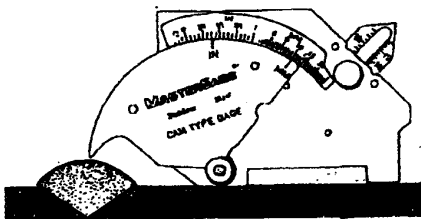
Détermination de la côte "a" (dimension au milieu) pour les cordons en angle – dimension lue sur échelle en mm ou en "



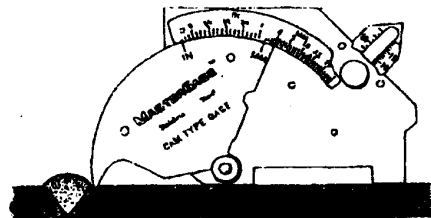
Détermination de la côte "s" (dimension en pied de cordon) pour les cordons en angle – vérification de la symétrie du cordon -dimension lue sur échelle en mm ou en "



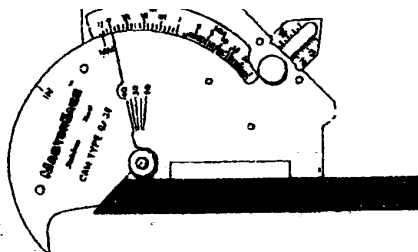
Détermination de la surépaisseur d'un cordon – dimension lue sur échelle en mm ou en "



Détermination de la profondeur de caniveaux ou morsures – dimension lue sur échelle en mm ou en "



Détermination de l'angle d'un chanfrein - dimension lue sur échelle en °



Détermination d'un défaut d'alignement entre deux tôles – dimension lue sur échelle en mm ou en "

